

कार्बन मोनोऑक्साइड जागरूकता

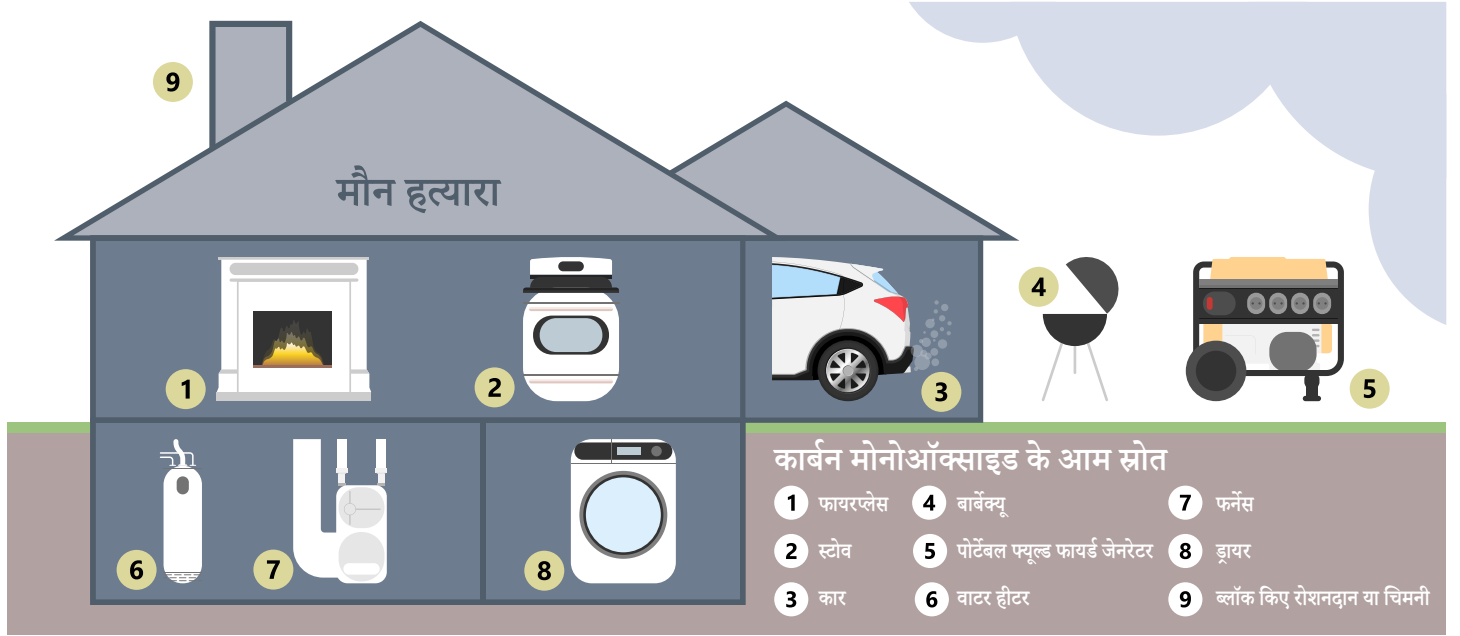
कार्बन मोनोऑक्साइड (CO) क्या है?

CO को मौन या अदृश्य हत्यारा कहा जाता है क्योंकि हम इसे न देख, सूँघ सकते हैं, न ही इसका स्वाद ले सकते हैं।



चेतावनी CO के संभावी स्रोत कौन-से हैं?

ओनटैरियो के कई घरों में औसत 4-6 फ्यूएल से चलने वाले उपकरण होते हैं, जो कार्बन मोनोऑक्साइड पैदा करते हैं।



कार्बन मोनोऑक्साइड का संपर्क व्यक्तियों और पालतू जानवरों के लिए खतरनाक है!

ओनटैरियो में, कार्बन मोनोऑक्साइड से होने वाली 65% से अधिक मौतें और चोटें घरों में होती हैं।

CO जहर के चिन्ह और लक्षण



- बहुत तेज सिरदर्द
- दिशा संबंधी भ्रम



- जी मिचलाना
- उल्टी



- चक्कर आना
- उलझन




- थकान
- कमजोरी



- उर्नीदापन
- चेतना की कमी

कार्रवाई
करें

अपने घर में खुद को कार्बन मोनोऑक्साइड
(CO) के जहर से बचाएं



यदि आपके घर में फ्यूल से चलने वाला उपकरण, फायरप्लेस या
अटैच्ड गैराज है, तो CO अलार्म जरूरी है –
यह ओनटैरियो में कानून है।

इंस्टॉल करो, टेस्ट करो और चालू (CO) अलार्म की संभाल करो।



✓ सोने वाले सभी हिस्सों के साथ चालू CO अलार्म इंस्टॉल करें।



✓ महीने में एक बार अलार्मों को टेस्ट करें, बीप (अलर्ट) की आवाज सुनने के लिए
टेस्ट बटन को दबाकर रखें।



✓ वर्ष में एक बार बैटरियां बदलें या जब आप लो बैटरी की चेतावनी वाली
(चूँ चूँ) आवाज सुनें। कभी भी इंतजार न करें! हमेशा नई बैटरियां इंस्टॉल
करने के बाद अलार्म को टेस्ट करें।



✓ एक्सपायर हुए अलार्मों को बदलें। रिप्लेसमेंट तारीख देखें या निर्माता के
निर्देशों के मुताबिक रिप्लेस करें।

* CO अलार्मों की संवेदनशीलता समय के साथ खत्म हो जाती है – वे हमेशा चलते नहीं रहते!

जानें कि जब CO अलार्म एक्टिवेट हो तो क्या करना है।

मिलने की जगह




अलर्ट कर रहे अलार्म को कभी भी नजरअंदाज न करें या स्रोत ढूंढने की
कोशिश करें! क्यों? यह आपको आपके घर में संभावी खतरे की चेतावनी देता
है। बाहर निकलें, बाहर ही रहें और तुरंत 9-1-1 पर फोन करें।



अलार्म बज रहा है



घर से बाहर जाएं



9-1-1 पर फोन करें



905.458.5580

bramptonfire.com

firelife@brampton.ca

Facebook icon BramptonFire

Twitter icon @BramptonFireES

BRAMPTON