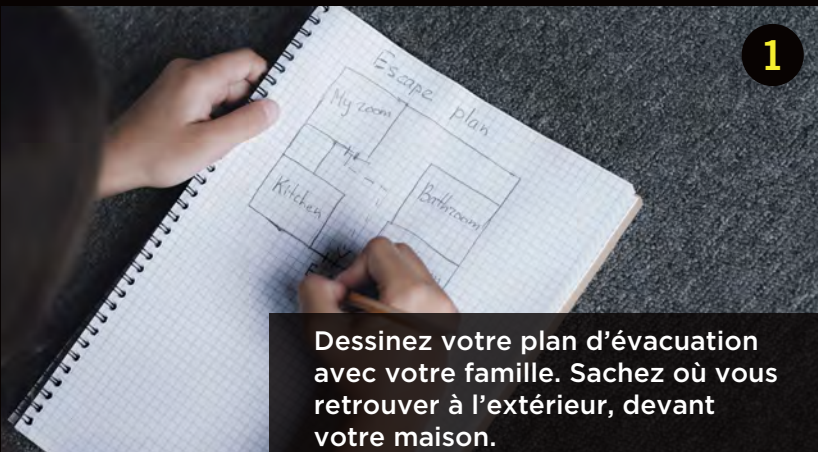




PLAN D'ÉVACUATION DE LA MAISON RÉPÉTEZ VOTRE PLAN SOUVENT



1

Dessinez votre plan d'évacuation avec votre famille. Sachez où vous retrouver à l'extérieur, devant votre maison.



2

Si possible, prévoyez deux façons de sortir de chaque pièce.



3

Passez en revue le plan avec tous les membres de votre ménage. Identifiez les personnes qui ont besoin d'aide.



4

Sortez vite et ne rentrez pas.



5

Fermez les portes derrière vous en sortant.



6


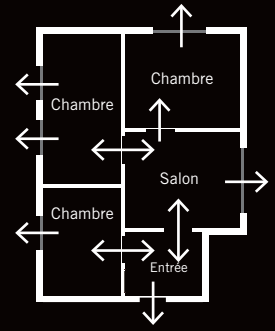
Appelez le 9-1-1 à partir de votre lieu de rassemblement ou de la maison d'un voisin.

brampton.ca | firelife@brampton.ca | 905.458.5580

BramptonFire @BramptonFireES



DESSINEZ LE PLAN D'ÉTAGE DE VOTRE MAISON
AVEC VOTRE FAMILLE, EN MONTRANT DEUX
FAÇONS DE SORTIR DE CHAQUE PIÈCE, SI POSSIBLE.



LIEU DE
RASSEMBLEMENT
DE VOTRE FAMILLE



Courriel : firelife@brampton.ca | 905.458.5580

 BramptonFire  @BramptonFireES

 **BRAMPTON**